



Diputació de Lleida

Manual de publicació d'edictes al *Butlletí Oficial de la Província de Lleida*

Introducció

Aquest document és un petit manual de l'usuari per sol·licitar la publicació d'edictes al **Butlletí Oficial de la Província de Lleida**. A grans trets, descriu les principals utilitats disponibles per als usuaris encarregats de fer l'enviament d'anuncis, que són:

1. El procediment que cal seguir per accedir a l'aplicació.
2. La pantalla corresponent a la llista d'anuncis tramesos per l'entitat.
3. El procediment que cal seguir per enviar un anunci nou.
4. La utilitat de la cerca d'edictes.

1.- Accés a l'aplicació

L'aplicació de publicació d'edictes és accessible a través de l'adreça URL: <https://ebop.diputaciolleida.cat/BopPublicar>

En carregar aquesta adreça l'aplicació sol·licita a l'usuari que indiqui mitjançant quin dels diferents sistemes d'autenticació acceptats es vol identificar, tal com mostra la *Il·lustració 1*. Els sistemes d'autenticació disponibles són:

- **EACAT.** Tot usuari que disposi de credencials vàlides per a EACAT (per exemple, mitjançant una targeta t-CAT) podrà identificar-se mitjançant aquest sistema i accedir a l'aplicació.
- **Usuaris externs.** La identificació es fa mitjançant usuari i contrasenya. Els usuaris que utilitzin aquest sistema hauran d'haver realitzat un registre previ a l'adreça: <https://ebop.diputaciolleida.cat/gestioUsuaris/faces/public/usuari-alta.xhtml>
- **Usuaris de la Diputació.** És un sistema d'autenticació limitat als usuaris de l'entitat.

Il·lustració 1: Selecció del sistema d'autenticació

La imatge mostra la interfície d'usuari per a la selecció del sistema d'autenticació. A la part superior dreta hi ha el logotip i el nom de la Diputació de Lleida. Al centre, hi ha el logotip de la Diputació de Lleida i el títol "Publicació d'edictes al Butlletí Oficial de la Província". A sota, hi ha el text "Seleccioneu un mecanisme d'identificació" i tres botons: "EACAT", "Usuaris de la Diputació" i "Altres usuaris". A la part inferior, hi ha una barra de peu de pàgina amb el text "Pàgina inicial" a l'esquerra i "Diputació de Lleida Carrer del Carme, 26 25007 Lleida" a la dreta.

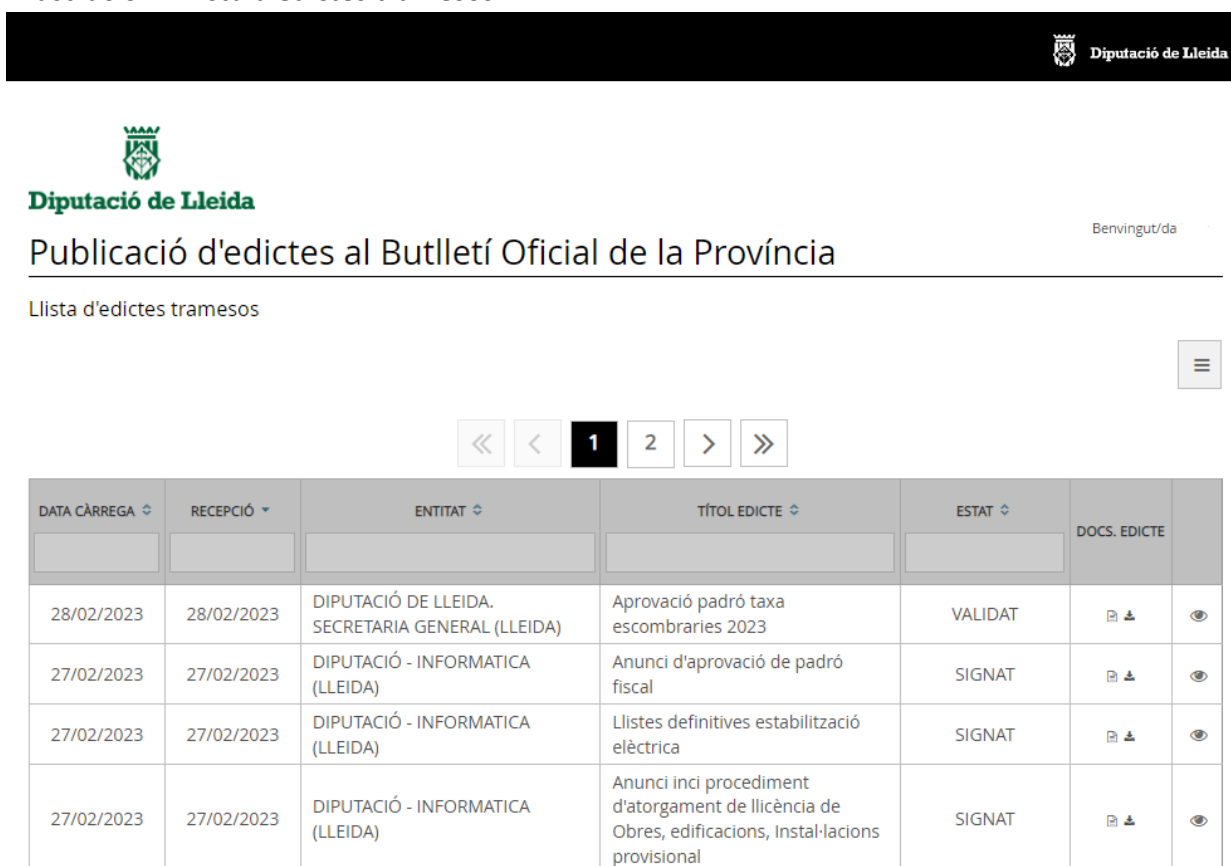
Una vegada realitzada l'autenticació, l'usuari serà conduït a la llista d'edictes tramesos, descrita a l'apartat 2-*Llista d'edictes tramesos*, a la pàgina 4.












2.- Llista d'edictes tramesos

La pantalla corresponent a la llista d'edictes tramesos, que es mostra a la *Il·lustració 2*, presenta a l'usuari una llista de tots els edictes enviats per la seva entitat. Per a cada edicte es mostra:

- **Recepció.** La data en què aquest edicte ha estat donat d'alta
- **Títol edicte.** El títol que s'ha donat a l'edicte.
- **Estat.** La situació actual de l'edicte.
- **Doc. edicte.** Els documents adjunts a aquest edicte.

Il·lustració 2: Llista d'edictes tramesos




DATA CÀRREGA	RECEPCIÓ	ENTITAT	TÍTOL EDICTE	ESTAT	DOCS. EDICTE
28/02/2023	28/02/2023	DIPUTACIÓ DE LLEIDA. SECRETARIA GENERAL (LLEIDA)	Aprovació padró taxa escombraries 2023	VALIDAT	  
27/02/2023	27/02/2023	DIPUTACIÓ - INFORMATICA (LLEIDA)	Anunci d'aprovació de padró fiscal	SIGNAT	  
27/02/2023	27/02/2023	DIPUTACIÓ - INFORMATICA (LLEIDA)	Listes definitives estabilització elèctrica	SIGNAT	  
27/02/2023	27/02/2023	DIPUTACIÓ - INFORMATICA (LLEIDA)	Anunci incí procediment d'atorgament de llicència de Obres, edificacions, Instal·lacions provisional	SIGNAT	  


Aquesta llista es pot ordenar per qualsevol de les columnes simplement fent clic a la capçalera corresponent. També és possible filtrar-la per qualsevol dels camps que conté, utilitzant les caixes de filtre disponibles a la capçalera.

Cadascun dels edictes d'aquesta llista disposa d'un botó que permet obrir la fitxa corresponent (mostrada a la *Il·lustració 3*, la *Il·lustració 4* i la *Il·lustració 5*) per a obtenir-ne la informació completa.

En aquesta fitxa d'edictes hi ha enllaços (mostrats a la *Il·lustració 4*) per descarregar-ne els documents originals, així com altres enllaços per descarregar el comprovant de presentació de l'edictes (tal com mostra la *Il·lustració 5*).


Il·lustració 3: Visualització de la fitxa de l'edictes (part 1)

 Diputació de Lleida


Diputació de Lleida

Benvingut/da bcases

Dades de l'edictes



– DADES DEL SOL·LICITANT

Comunitat	Catalunya
Comarca	Segrià
Municipi	Lleida
Entitat	#DIPUTACIÓ - INFORMATICA (LLEIDA)#
A/e notificació	dev_log@diputaciolleida.cat

– DADES DE L'EDICTE

Exercici	2023
Núm. registre	86

Il·lustració 4: Visualització de la fitxa de l'edictes (part 2)

Publicat al BOP	(encara no publicat)
Ident. edicte	BOP-794006696
Número edicte	
Títol edicte	Convocatòria Junta General Ordinària
Subsecció	Audiència Provincial ☑ Modifica
Urgent	No
Referència legislativa	Referència Junta General Ordinària
Document 1	📄 Visualitza document 1
Document 2	--
	Doc. complementària
--	

Il·lustració 5: Visualització de la fitxa de l'edicte (part 3)

- DADES SIGNATURA	
Número de registre BOP de l'edicte signat	2023/90
Número de Registre General de l'edicte signat	/
Resguard	📄 Descarrega
Signatura en XML	📄 Descarrega
Signatura en B64	📄 Descarrega

3.- Enviament d'un edicte

Per enviar un edicte per tal que sigui publicat al BOP cal usar l'opció de menú «Alta edicte». Aquesta acció portarà l'usuari a la pantalla de creació d'un edicte nou, mostrada a la *Il·lustració 6*. En aquesta pantalla cal indicar les dades bàsiques de l'edicte:

- Entitat a la qual pertany.
- Adreça de correu electrònic a la qual cal notificar l'acceptació o rebuig de l'edicte.
- Títol de l'anunci.
- Subsecció a la qual pertany l'anunci.
- Tipus de publicació demanada. Es pot triar entre :
 - a) una publicació ordinària (es publicarà en un termini màxim de 5 dies hàbils a partir de l'endemà de la seva tramesa)
 - b) una publicació urgent es publicarà en 24 hores. La publicació urgent caldrà que estigui tramesa al Bop abans de les 10 del matí del dia hàbil anterior a la seva publicació. Caldrà acreditar la seva urgència a l'apartat d'observacions. La urgència serà valorada pel servei del BOP de la Diputació de Lleida.
- una publicació en una data concreta. En cas de seleccionar aquesta darrera opció, caldrà indicar també la data concreta en la qual s'ha de fer la publicació.
- Documents de l'anunci. Es permet indicar fins a dos documents en format PDF (que seran concatenats per publicar-los).
- Unes observacions per a la publicació

Una vegada completat el formulari, en prémer el botó «Alta edicte» el sistema desarà tota la informació i presentarà una pantalla del resultat de l'operació, mostrada a la *Il·lustració 7*. Des d'aquesta pantalla serà possible descarregar el comprovant de la presentació de l'edicte, així com la signatura (tant en format XML com Base64) per validar de les dades enviades.

Il·lustració 6: Pantalla d'enviament d'un nou edicte

Publicació d'edictes al Butlletí Oficial de la Província

Alta d'un nou edicte





DADES SOL·LICITANT	
Comunitat *	<input type="text" value="Catalunya"/>
Comarca *	<input type="text" value="Segrià"/>
Municipi *	<input type="text" value="Alcarràs"/>
Entitat *	<input type="text" value="Altres"/>
Denominació entitat *	<input type="text" value="ALTRES (ALCARRÀS)"/>
Correu notificació *	<input type="text"/>

DADES EDICTE	
Títol edicte *	<input type="text"/>
Subsecció *	<input type="text" value="-- Selecciona --"/>
Tipus de publicació *	<input type="text" value="Ordinari"/>
Referència legislativa	<input type="text"/>

DOCUMENTS EDICTE	
Document 1 * <small>(Anunci en format PDF signat)</small>	<input type="button" value="+ DOCUMENT 1"/>
Document 2 <small>(Annex, si és necessari)</small>	<input type="button" value="+ DOCUMENT 2"/>

Il·lustració 7: Pantalla de resultat de la presentació

 **Diputació de Lleida**


Diputació de Lleida

Benvingut/da

Publicació d'edicte al Butlletí Oficial de la Província

Edicte creat correctament ☰

Atenció, el comprovant generat és un document temporal. Tan bon punt el comprovant definitiu s'hagi generat, us l'enviarem per correu electrònic

— DADES DE L'EDICTE

Codi edicte	BOP-52489673
Títol	Nomenament personal eventual amb funcions de suport al Ple i a les comissions
Número registre	2023/92

— RESGUARD I SIGNATURA

Descarrega el resguard de presentació	⬇️ Descarrega
Descarrega la signatura en format XML	⬇️ Descarrega
Descarrega la signatura en format B64	⬇️ Descarrega

4.- Cerca d'edictes

En cas de voler cercar un edicte concret dels enviats per l'entitat, cal accedir a l'opció de menú «Cerca d'edictes», que portarà l'usuari a la pantalla de cerca d'edictes, mostrada a la *Il·lustració 8*. En aquesta pantalla cal indicar els paràmetres de cerca desitjats. Tots els camps són opcionals, excepte el rang d'exercicis a considerar.

Una vegada indicats els paràmetres de cerca, en prémer el botó «Fes cerca» el sistema localitzarà tots els anuncis enviats per l'entitat de l'usuari que compleixin aquests paràmetres i en mostrarà el resultat mitjançant la llista presentada a la *Il·lustració 9*. En aquesta llista, per a cada edicte es presenten els camps:

- **Número.** En cas que l'edicte hagi estat publicat, el número que se li ha assignat.
- **Títol.** El títol de l'edicte.
- **Estat.** La fase del procés de publicació en què es troba. En l'exemple que es mostra a la *Il·lustració 9* hi ha un edicte que ha estat refusat i un altre que està signat i pendent de validació per part de l'oficina del BOP.
- **Entitat.** El nom de l'entitat que ha enviat l'edicte.
- **Validador.** En cas que l'edicte hagi estat validat, l'usuari responsable d'aquesta validació.
- **Recepció.** La data d'enviament de l'edicte.
- **Validació.** En cas que l'edicte hagi estat validat, la data en la qual s'ha realitzat aquesta acció.
- **Documents.** Columna amb tres enllaços que permeten, respectivament, obtenir el PDF original de l'anunci (el que es va enviar en el moment de crear-lo), obtenir el justificant de la presentació de l'anunci i obtenir-ne la signatura en XML.
- Un darrer enllaç per accedir a la fitxa de l'anunci, que es mostra a la *Il·lustració 3*, la *Il·lustració 4*, i la *Il·lustració 5*.

Il·lustració 8: Pantalla de cerca d'edictes

Publicació d'edictes al Butlletí Oficial de la Província

Cerca d'edictes



DADES EDICTE	
Id:	<input type="text"/>
Títol edicte:	<input type="text"/>
Nom entitat:	<input type="text"/>
Signat:	Tots <input type="button" value="v"/>
Urgent i 24 hores:	Tots <input type="button" value="v"/>
Secció:	Tots <input type="button" value="v"/>
Subsecció:	Tots <input type="button" value="v"/>
Qualificador primer nivell:	Tots <input type="button" value="v"/>
Qualificador segon nivell:	Tots <input type="button" value="v"/>
Exercici: *	del * <input type="text" value="2023"/> al <input type="text"/>
Exercici Regbop	<input type="text"/>
Número Regbop	<input type="text"/>
Número Reggeneral	<input type="text"/>
Número edicte	<input type="text"/>
Data recepció:	<input type="text"/> <input type="text"/>
Data validació:	<input type="text"/> <input type="text"/>
Data prevista publicació:	<input type="text"/> <input type="text"/>
Considera els edictes:	Tots <input type="button" value="v"/>

Il·lustració 9: Resultat de la cerca d'edictes



Publicació d'edictes al Butlletí Oficial de la Província

Resultat de la cerca d'edictes



NÚM. ↕	TÍTOL ↕	ESTAT ↕	ENTITAT ↕	VALIDADOR ↕	RECEPCIÓ ▾	VALIDACIÓ ↕	DOCUMENTS
	Nomenament personal eventual amb funcions de suport al Ple i a les comissions	SIGNAT	ALTRES (ALCARRÀS)		28/02/2023		   